

PROFILS LAQUÉS

Alliage 6060-T66

CLOTURES-PORTAILS-MOTORISATION-ALUMINIUM-PLASTIQUE

TIM S.A. 7, Avenue Benoit Frachon – 51100 Reims Actipôle Neuville
Tél: 03 26 87 99 96 Fax: 03 26 87 99 95 pbianchin@tim-sa.fr www.sa-tim.fr



PROFILS ALU RAL 9005 NOIR

(LG 6000 MM)

Désignation	Référence	Code
-------------	-----------	------

CORNIÈRES ÉGALES

10 x 10 x 2 mm	L10-10-2-AL9005	953
15 x 15 x 2 mm	L15-15-2-AL9005	1739
20 x 20 x 2 mm	L20-20-2-AL9005	5280
25 x 25 x 2 mm	L25-25-2-AL9005	8518
30 x 30 x 2 mm	L30-30-2-AL9005	5281
40 x 40 x 2 mm	L40-40-2-AL9005	7685

CORNIÈRES INÉGALES

30 x 20 x 2 mm	L30-20-2-AL9005	7824
60 x 30 x 2 mm	L60-30-2-AL9005	7686

PLATS

Plat 20 x 2 mm	P20-2-AL9005	2121
Plat 30 x 2 mm	P30-2-AL9005	2162
Plat 40 x 2 mm	P40-2-AL9005	2201
Plat 50 x 2 mm	P50-2-AL9005	2229
Plat 50 x 10 mm	P50-10-AL9005	8574
Plat 60 x 2 mm	P60-2-AL9005	2247

Alliage 6060-T66

CLOTURES-PORTAILS-MOTORISATION-ALUMINIUM-PLASTIQUE

TIM S.A. 7, Avenue Benoit Frachon – 51100 Reims Actipôle Neuville
Tél: 03 26 87 99 96 Fax: 03 26 87 99 95 pbianchin@tim-sa.fr www.sa-tim.fr



PROFILS ALU RAL 9005 NOIR

(LG 6000 MM)

Désignation	Référence	Code
TUBES CARRÉS		
25 x 25 x 1.5 mm	TC25-25-1.5-AL9005	10076
40 x 40 x 2 mm	TC40-40-2-AL9005	9528
100 x 100 x 2mm	TC100-100-2-AL9005	9943
TUBES RONDS		
∅ 20 x 2 mm	TR20-2-AL9005	3054
TUBES RECTANGULAIRES		
60 x 40 x 2 mm	TR60-40-2-AL9005	3155
PROFILS U		
15 x 15 x 1.5 mm	U15-15-1.5AL9005	8576
15 x 15 x 2 mm	U15-15-2-AL9005	8576
20 x 20 x 2 mm	U20-20-2-AL9005	5279



Alliage 6060-T66

CLOTURES-PORTAILS-MOTORISATION-ALUMINIUM-PLASTIQUE
TIM S.A. 7, Avenue Benoit Frachon – 51100 Reims Actipôle Neuville
Tél: 03 26 87 99 96 Fax: 03 26 87 99 95 pbianchin@tim-sa.fr www.sa-tim.fr



PROFILS ALU

RAL 9005 SATINÉ NOIR

(LG 6000 MM)

Désignation	Référence	Code
-------------	-----------	------

TUBES
RECTANGULAIRES



120 x 30 x 2 mm	TR120-30-2-ALR9005-S	10101
-----------------	----------------------	-------

200 x 30 x 2.8 mm	TR200-30-2.8-ALR9005-S	10100
-------------------	------------------------	-------

Alliage 6060-T66

CLOTURES-PORTAILS-MOTORISATION-ALUMINIUM-PLASTIQUE

TIM S.A. 7, Avenue Benoit Frachon – 51100 Reims Actipôle Neuville
Tél: 03 26 87 99 96 Fax: 03 26 87 99 95 pbianchin@tim-sa.fr www.sa-tim.fr



PROFILS ALU RAL 9010 BLANC

(LG 6000 MM)

Désignation	Référence	Code
-------------	-----------	------

CORNIÈRES ÉGALES

15 x 15 x 2 mm	L15-15-2-AL9010	936
20 x 20 x 2 mm	L20-20-2-AL9010	1005
25 x 25 x 2 mm	L25-25-2-AL9010	1026
25 x 25 x 3 mm	L25-25-3-AL9010	5875
30 x 30 x 2 mm	L30-30-2-AL9010	1051
30 x 30 x 3 mm	L30-30-3-AL9010	1055
35 x 35 x 2 mm	L35-35-2-AL9010	1065
40 x 40 x 2 mm	L40-40-2-AL9010	1101
40 x 40 x 4 mm	L40-40-4-AL9010	1108
50 x 50 x 2 mm	L50-50-2-AL9010	1141
50 x 50 x 5 mm	L50-50-5-AL9010	1148
60 x 60 x 2 mm	L60-60-2-AL9010	1178
60 x 60 x 4 mm	L60-60-4-AL9010	1184
60 x 60 x 5 mm	L60-60-5-AL9010	10002



Alliage 6060-T66

CLOTURES-PORTAILS-MOTORISATION-ALUMINIUM-PLASTIQUE

TIM S.A. 7, Avenue Benoit Frachon – 51100 Reims Actipôle Neuville
Tél: 03 26 87 99 96 Fax: 03 26 87 99 95 pbianchin@tim-sa.fr www.sa-tim.fr



PROFILS ALU RAL 9010 BLANC

(LG 6000 MM)



Désignation	Référence	Code
-------------	-----------	------

CORNIÈRES INÉGALES

15 x 10 x 2 mm	L15-10-2-AL9010	979
20 x 10 x 2 mm	L20-10-2-AL9010	995
20 x 15 x 2 mm	L20-15-2-AL9010	999
25 x 10 x 2 mm	L25-10-2-AL9010	1013
25 x 15 x 2 mm	L25-15-2-AL9010	1017
30 x 15 x 2 mm	L30-15-2-AL9010	1039
30 x 20 x 2 mm	L30-20-2-AL9010	1044
40 x 15 x 2 mm	L40-15-2-AL9010	1074
40 x 20 x 2 mm	L40-20-2-AL9010	1078
40 x 30 x 2 mm	L40-30-2-AL9010	1093
50 x 20 x 2 mm	L50-20-2-AL9010	1122
50 x 25 x 2 mm	L50-25-2-AL9010	1126
50 x 30 x 2 mm	L50-30-2-AL9010	1130
50 x 30 x 3 mm	L50-30-3-AL9010	6809
60 x 20 x 2 mm	L60-20-2-AL9010	6810
60 x 30 x 2 mm	L60-30-2-AL9010	1159

Alliage 6060-T66

CLOTURES-PORTAILS-MOTORISATION-ALUMINIUM-PLASTIQUE

TIM S.A. 7, Avenue Benoit Frachon – 51100 Reims Actipôle Neuville
Tél: 03 26 87 99 96 Fax: 03 26 87 99 95 pbianchin@tim-sa.fr www.sa-tim.fr



PROFILS ALU RAL 9010 BLANC

(LG 6000 MM)

Désignation	Référence	Code
--------------------	------------------	-------------

CORNIÈRES INÉGALES

60 x 40 x 2 mm	L60-40-2-AL9010	1167
60 x 40 x 4 mm	L60-40-4-AL9010	1172
70 x 30 x 2 mm	L70-30-2-AL9010	1196
80 x 20 x 2 mm	L80-20-2-AL9010	10198
100 x 20 x 2 mm	L100-20-2-AL9010	959
120 x 20 x 2 mm	L120-20-2-AL9010	974



Alliage 6060-T66

CLOTURES-PORTAILS-MOTORISATION-ALUMINIUM-PLASTIQUE

TIM S.A. 7, Avenue Benoit Frachon – 51100 Reims Actipôle Neuville
Tél: 03 26 87 99 96 Fax: 03 26 87 99 95 pbianchin@tim-sa.fr www.sa-tim.fr



PROFILS ALU RAL 9010 BLANC

(LG 6000 MM)

Désignation	Référence	Code
-------------	-----------	------

PLATS

15 x 2 mm	P15-2-AL9010	10086
20 x 2 mm	P20-2-AL9010	2122
20 x 5 mm	P20-5-AL9010	2131
20 x 10 mm	P20-10-AL9010	2115
25 x 2 mm	P25-2-AL9010	2143
25 x 10 mm	P25-10-AL9010	5276
30 x 2 mm	P30-2-AL9010	2163
30 x 3 mm	P30-3-AL9010	2169
30 x 4 mm	P30-4-AL9010	2173
30 x 5 mm	P30-5-AL9010	2177
30 x 8 mm	P30-8-AL9010	7555
40 x 2 mm	P40-2-AL9010	2202
40 x 3 mm	P40-3-AL9010	2208
40 x 6 mm	P40-6-AL9010	2217
40 x 8 mm	P40-8-AL9010	2220
40 x 10 mm	P40-10-AL9010	2195
50 x 2 mm	P50-2-AL9010	2230
50 x 3 mm	P50-3-AL9010	6808

Alliage 6060-T66

CLOTURES-PORTAILS-MOTORISATION-ALUMINIUM-PLASTIQUE

TIM S.A. 7, Avenue Benoit Frachon – 51100 Reims Actipôle Neuville
Tél: 03 26 87 99 96 Fax: 03 26 87 99 95 pbianchin@tim-sa.fr www.sa-tim.fr



PROFILS ALU RAL 9010 BLANC

(LG 6000 MM)

Désignation	Référence	Code
PLATS		
60 x 2 mm	P60-2-AL9010	2248
60 x 3 mm	P60-3-AL9010	2252
60 x 6 mm	P60-6-AL9010	2260
80 x 2 mm	P80-2-AL9010	2268
80 x 5 mm	P80-5-AL9010	9515
100 x 3 mm	P100-3-AL9010	9860
100 x 5 mm	P100-5-AL9010	2095
100 x 10 mm	P100-10-AL9010	2091

Alliage 6060-T66

CLOTURES-PORTAILS-MOTORISATION-ALUMINIUM-PLASTIQUE

TIM S.A. 7, Avenue Benoit Frachon – 51100 Reims Actipôle Neuville
Tél: 03 26 87 99 96 Fax: 03 26 87 99 95 pbianchin@tim-sa.fr www.sa-tim.fr



PROFILS ALU RAL 9010 BLANC

(LG 6000 MM)



Désignation	Référence	Code
-------------	-----------	------

PROFILS T

25 x 25 x 2 mm	T25-25-2-AL9010	2793
30 x 30 x 3 mm	T30-30-3-AL9010	2800
40 x 40 x 4 mm	T40-40-4-AL9010	2807

TUBES CARRÉS

20 x 20 x 2 mm	TC20-20-2-AL9010	2824
25 x 25 x 1,5 mm	TC25-25-1.5 AL010	2831
25 x 25 x 2 mm	TC25-25-2-AL9010	2836
30 x 30 x 2 mm	TC30-30-2-AL9010	2844
35 x 35 x 2 mm	TC35-35-2-AL9010	2853
40 x 40 x 2 mm	TC40-40-2-AL9010	2860
45 x 45 x 2 mm	TC45-45-2-AL9010	2873
50 x 50 x 2 mm	TC50-50-2-AL9010	2883
60 x 60 x 2 mm	TC60-60-2-AL9010	2892
80 x 80 x 2 mm	TC80-80-2-AL9010	2901
100 x 100 x 2 mm	TC100-100-2-AL9010	2812
100 x 100 x 4 mm	TC100-100-4-AL9010	9238



Alliage 6060-T66


CLOTURES-PORTAILS-MOTORISATION-ALUMINIUM-PLASTIQUE

TIM S.A. 7, Avenue Benoit Frachon – 51100 Reims Actipôle Neuville
Tél: 03 26 87 99 96 Fax: 03 26 87 99 95 pbianchin@tim-sa.fr www.sa-tim.fr



PROFILS ALU RAL 9010 BLANC

(LG 6000 MM)



Désignation	Référence	Code
-------------	-----------	------

TUBES RONDS

Ø 20 x 2 mm	TR20-2-AL9010	3055
-------------	---------------	------

Ø 25 x 2 mm	TR25-2-AL9010	3059
-------------	---------------	------

Ø 30 x 2 mm	TR30-2-AL9010	3069
-------------	---------------	------

Ø 35 x 2 mm	TR35-2-AL9010	3081
-------------	---------------	------

Ø 40 x 2 mm	TR40-2-AL9010	3090
-------------	---------------	------

Ø 50 x 2 mm	TR50-2-AL9010	3120
-------------	---------------	------

Ø 60 x 2 mm	TR60-2-AL9010	3141
-------------	---------------	------

Ø 80 x 2 mm	TR80-2-AL9010	3176
-------------	---------------	------

Ø 100 x 3 mm	TR100-3-AL9010	7260
--------------	----------------	------

Alliage 6060-T66

CLOTURES-PORTAILS-MOTORISATION-ALUMINIUM-PLASTIQUE

TIM S.A. 7, Avenue Benoit Frachon – 51100 Reims Actipôle Neuville
Tél: 03 26 87 99 96 Fax: 03 26 87 99 95 pbianchin@tim-sa.fr www.sa-tim.fr



PROFILS ALU RAL 9010 BLANC

(LG 6000 MM)



Désignation	Référence	Code
TUBES RECTANGULAIRES		
30 x 15 x 1,5 mm	TR30-15-1.5-AL9010	3065
30 x 20 x 2 mm	TR30-20-2-AL9010	3073
35 x 25 x 2 mm	TR35-25-2-AL9010	9292
40 x 20 x 2 mm	TR40-20-2-AL9010	3094
40 x 25 x 2 mm	TR40-25-2-AL9010	3099
50 x 20 x 2 mm	TR50-20-2-AL9010	3124
50 x 25 x 2 mm	TR50-25-2-AL9010	6820
50 x 30 x 2 mm	TR50-30-2-AL9010	3128
60 x 20 x 2 mm	TR60-20-2-AL9010	1611
60 x 30 x 2 mm	TR60-30-2-AL9010	3151
60 x 40 x 2 mm	TR60-40-2-AL9010	3156
80 x 40 x 2 mm	TR80-40-2-AL9010	3182
100 x 40 x 2 mm	TR100-40-2-AL9010	3000
100 x 40 x 4 mm	TR100-40-4-AL9010	3004
100 x 50 x 2 mm	TR100-50-2-AL9010	3008
100 x 50 x 3 mm	TR100-50-3-AL9010	3012
100 x 50 x 4 mm	TR100-50-4-AL9010	5277
120 x 30 x 2 mm	TR120-30-2-AL9010	3020

Alliage 6060-T66

CLOTURES-PORTAILS-MOTORISATION-ALUMINIUM-PLASTIQUE

TIM S.A. 7, Avenue Benoit Frachon – 51100 Reims Actipôle Neuville
Tél: 03 26 87 99 96 Fax: 03 26 87 99 95 pbianchin@tim-sa.fr www.sa-tim.fr



PROFILS ALU RAL 9010 BLANC

(LG 6000 MM)



Désignation	Référence	Code
-------------	-----------	------

TUBES RECTANGULAIRES

120 x 40 x 4 mm	TR120-40-4-AL9010	3025
120 x 50 x 4 mm	TR120-50-4-AL9010	3029
150 x 50 x 3 mm	TR150-50-3-AL9010	3036
150 x 50 x 4 mm	TR150-50-4-AL9010	3040

PROFILS U

B x HT x EP

15 x 15 x 2 mm	U15-15-2-AL9010	7236
20 x 15 x 2 mm	U20-15-2-AL9010	3201
20 x 20 x 2 mm	U20-20-2-AL9010	3207
20 x 30 x 2 mm	U20-30-2-AL9010	3213
20 x 40 x 2 mm	U20-40-2-AL9010	3216
25 x 25 x 2 mm	U25-25-2-AL9010	3225
30 x 20 x 2 mm	U30-20-2-AL9010	3232
30 x 30 x 2 mm	U30-30-2-AL9010	3236
30 x 30 x 3 mm	U30-30-3-AL9010	3241
40 x 20 x 2 mm	U40-20-2-AL9010	3245
60 x 40 x 4 mm	U60-40-4-AL9010	8537



Alliage 6060-T66

CLOTURES-PORTAILS-MOTORISATION-ALUMINIUM-PLASTIQUE

TIM S.A. 7, Avenue Benoit Frachon – 51100 Reims Actipôle Neuville
Tél: 03 26 87 99 96 Fax: 03 26 87 99 95 pbianchin@tim-sa.fr www.sa-tim.fr



PROFILS ALU

AL 7016 GRIS ANTHRACITE

(LG 6000 MM)

Désignation	Référence	Code
-------------	-----------	------

CORNIÈRES ÉGALES

25 x 25 x 2 mm	L25-25-2-AL7016	1307
30 x 30 x 2 mm	L30-30-2-AL7016	1308
40 x 40 x 2 mm	L40-40-2-AL7016	1310
80 x 80 x 3 mm	L80-80-3-AL7016	1790

CORNIÈRES INÉGALES

60 x 30 x 2 mm	L60-30-2-AL7016	1794
60 x 40 x 2 mm	L60-40-2-AL7016	2040

PLATS

25 x 2 mm	P25-2-AL7016	1605
30 x 2 mm	P30-2-AL7016	1312
40 x 2 mm	P40-2-AL7016	1313
50 x 2 mm	P50-2-AL7016	1316
50 x 2 mm	P50-2-AL7016-S	1695
60 x 2 mm	P60-2-AL7016	1606
80 x 2 mm	P80-2-AL7016	1607
100 x 3 mm	P100-3-AL7016	1603

Alliage 6060-T66

CLOTURES-PORTAILS-MOTORISATION-ALUMINIUM-PLASTIQUE

TIM S.A. 7, Avenue Benoit Frachon – 51100 Reims Actipôle Neuville
Tél: 03 26 87 99 96 Fax: 03 26 87 99 95 pbianchin@tim-sa.fr www.sa-tim.fr



PROFILS ALU

RAL 7016 GRIS ANTHRACITE

(LG 6000 MM)

Désignation

Référence

Code

TUBES

RECTANGULAIRES

50 x 30 x 2 mm

TR50-30-2-AL7016

10028



Alliage 6060-T66

CLOTURES-PORTAILS-MOTORISATION-ALUMINIUM-PLASTIQUE

TIM S.A. 7, Avenue Benoit Frachon – 51100 Reims Actipôle Neuville
Tél: 03 26 87 99 96 Fax: 03 26 87 99 95 pbianchin@tim-sa.fr www.sa-tim.fr



PROFILS ALU RAL 1247 BRONZE

(LG 6000 MM)

Désignation	Référence	Code
-------------	-----------	------

CORNIÈRES ÉGALES

20 x 20 x 2 mm	L20-20-2-AL1247	6781
25 x 25 x 2 mm	L25-25-2-AL1247	6818
30 x 30 x 2 mm	L30-30-2-AL1247	6777
35 x 35 x 2 mm	L35-35-2-AL1247	6778
40 x 40 x 2 mm	L40-40-2-AL1247	1099
50 x 50 x 2 mm	L50-50-2-AL1247	1139
60 x 60 x 2 mm	L60-60-2-AL1247	6779

CORNIÈRES INÉGALES

40 x 20 x 2 mm	L40-20-2-AL1247	5311
40 x 30 x 2 mm	L40-30-2-AL1247	1090
50 x 30 x 2 mm	L50-30-2-AL1247	6614
60 x 30 x 2 mm	L60-30-2-AL1247	1157
70 x 30 x 2mm	L70-30-2-AL1247	1193
80 x 25 x 2 mm	L80-25-2-AL1247	1201
100 x 20 x 2 mm	L100-20-2-AL1247	957
120 x 20 x 2 mm	L120-20-2-AL1247	971

Alliage 6060-T66

CLOTURES-PORTAILS-MOTORISATION-ALUMINIUM-PLASTIQUE

TIM S.A. 7, Avenue Benoit Frachon – 51100 Reims Actipôle Neuville
Tél: 03 26 87 99 96 Fax: 03 26 87 99 95 pbianchin@tim-sa.fr www.sa-tim.fr



PROFILS ALU RAL 1247 BRONZE

(LG 6000 MM)

Désignation	Référence	Code
-------------	-----------	------

PLATS

15 x 3 mm	P15-3-AL1247	6783
20 x 2 mm	P20-2-AL1247	6784
25 x 2 mm	P25-2-AL1247	6728
30 x 2 mm	P30-2-AL1247	6729
40 x 2 mm	P40-2-AL1247	6730
40 x 10 mm	P40-10-AL1247	7851
40 x 20 mm	P40-20-AL1247	8873
50 x 2 mm	P50-2-AL1247	6731
60 x 2 mm	P60-2-AL1247	7047
80 x 2 mm	P80-2-AL1247	8967
100 x 5 mm	P100-5-AL1247	7048

TUBES CARRÉS

30 x 30 x 2 mm	TC30-30-2-AL1247	6785
35 x 35 x 2 mm	TC35-35-2-AL1247	5302
40 x 40 x 2 mm	TC40-40-2-AL1247	5301
50 x 50 x 2 mm	TC50-50-2-AL1247	2880
60 x 60 x 2 mm	TC60-60-2-AL1247	6789
80 x 80 x 2 mm	TC80-80-2-AL1247	6732
100 x 100 x 2 mm	TC100-100-2-AL1247	5307

Alliage 6060-T66

CLOTURES-PORTAILS-MOTORISATION-ALUMINIUM-PLASTIQUE

TIM S.A. 7, Avenue Benoit Frachon – 51100 Reims Actipôle Neuville
Tél: 03 26 87 99 96 Fax: 03 26 87 99 95 pbianchin@tim-sa.fr www.sa-tim.fr



PROFILS ALU RAL 1247 BRONZE

(LG 6000 MM)

Désignation	Référence	Code
-------------	-----------	------

TUBES RONDS

Ø 50 x 2 mm	TR50-2-AL1247	3117
-------------	---------------	------

Ø 60 x 2 mm	TR60-2-AL1247	5312
-------------	---------------	------

TUBES RECTANGULAIRES

30 x 15 x 1,5 mm	TR30-15-1.5-AL1247	5308
------------------	--------------------	------

40 x 20 x 2 mm	TR40-20-2-AL1247	5309
----------------	------------------	------

40 x 25 x 2 mm	TR40-25-2-AL1247	6786
----------------	------------------	------

50 x 20 x 2 mm	TR50-20-2-AL1247	6787
----------------	------------------	------

50 x 25 x 2 mm	TR50-25-2-AL1247	6788
----------------	------------------	------

50 x 30 x 2 mm	TR50-30-2-AL1247	2877
----------------	------------------	------


60 x 30 x 2 mm	TR60-30-2-AL1247	6780
----------------	------------------	------

60 x 40 x 2 mm	TR60-40-2-ZL1247	5303
----------------	------------------	------

80 x 40 x 2 mm	TR80-40-2-AL1247	5310
----------------	------------------	------

100 x 50 x 2 mm	TR100-50-2-AL1247	3006
-----------------	-------------------	------

120 x 20 x 2 mm	TR120-20-2-AL1247	6819
-----------------	-------------------	------



Alliage 6060-T66

CLOTURES-PORTAILS-MOTORISATION-ALUMINIUM-PLASTIQUE

TIM S.A. 7, Avenue Benoit Frachon – 51100 Reims Actipôle Neuville
Tél: 03 26 87 99 96 Fax: 03 26 87 99 95 pbianchin@tim-sa.fr www.sa-tim.fr



PROFILS ALU

RAL 1015 IVOIRE CLAIR

(LG 6000 MM)

Désignation **Référence** **Code**

CORNIÈRES ÉGALES

15 x 15 x 1,5 mm	L15-15-1.5-AL1015	6790
15 x 15 x 2 mm	L15-15-2-AL1015	6791
20 x 20 x 2 mm	L20-20-2-AL1015	6792
25 x 25 x 2 mm	L25-25-2-AL1015	6793
30 x 30 x 2 mm	L30-30-2-AL1015	6799
35 x 35 x 2 mm	L35-35-2-AL1015	6796
40 x 40 x 2 mm	L40-40-2-AL1015	1098
50 x 50 x 2 mm	L50-50-2-AL1015	1138
60 x 60 x 2 mm	L60-60-2-AL1015	1176
80 x 80 x 3 mm	L80-80-3-AL1015	1789

CORNIÈRES INÉGALES

30 x 20 x 2 mm	L30-20-2-AL1015	6795
40 x 20 x 2 mm	L40-20-2-AL1015	6797
40 x 30 x 2 mm	L40-30-2-AL1015	1089
70 x 30 x 2 mm	L70-30-2-AL1015	1192
100 x 20 x 2 mm	L100-20-2-AL1015	6324

Alliage 6060-T66

CLOTURES-PORTAILS-MOTORISATION-ALUMINIUM-PLASTIQUE

TIM S.A. 7, Avenue Benoit Frachon – 51100 Reims Actipôle Neuville
Tél: 03 26 87 99 96 Fax: 03 26 87 99 95 pbianchin@tim-sa.fr www.sa-tim.fr



PROFILS ALU

RAL 1015 IVOIRE CLAIR

(LG 6000 MM)

Désignation	Référence	Code
-------------	-----------	------

PLATS

15 x 3 mm	P15-3-AL1015	9348
30 x 2 mm	P30-2-AL1015	6802
40 x 2 mm	P40-2-AL1015	7632
50 x 2 mm	P50-2-AL1015	8119
60 x 2 mm	P60-2-AL1015	8120
80 x 2 mm	P80-2-AL1015	8121

TUBES CARRÉS

25 x 25 x 2 mm	TC25-25-2-AL1015	6801
30 x 30 x 2 mm	TC30-30-2-AL1015	5291
35 x 35 x 2 mm	TC35-35-2-AL1015	6803
40 x 40 x 2 mm	TC40-40-2-AL1015	5283
45 x 45 x 2 mm	TC45-45-2-AL1015	6806
50 x 50 x 2 mm	TC50-50-2-AL1015	5289
80 x 80 x 2 mm	TC80-80-2-AL1015	5287
100 x 100 x 2 mm	TC100-100-2-AL1015	5284

Alliage 6060-T66

CLOTURES-PORTAILS-MOTORISATION-ALUMINIUM-PLASTIQUE

TIM S.A. 7, Avenue Benoit Frachon – 51100 Reims Actipôle Neuville
Tél: 03 26 87 99 96 Fax: 03 26 87 99 95 pbianchin@tim-sa.fr www.sa-tim.fr



PROFILS ALU

RAL 1015 IVOIRE CLAIR

(LG 6000 MM)

Désignation	Référence	Code
-------------	-----------	------

TUBES RONDS

∅ 50 x 2 mm	TR50-2-AL1015	3116
∅ 60 x 2 mm	TR60-2-AL1015	5282
∅ 80 x 2 mm	TR80-2-AL1015	5278

TUBES RECTANGULAIRES

40 x 20 x 2 mm	TR40-20-2-AL1015	6804
40 x 25 x 2 mm	TR40-25-2-AL1015	6805
50 x 20 x 2 mm	TR50-20-2-AL1015	3123
50 x 25 x 2 mm	TR50-25-2-AL1015	6807
60 x 30 x 2 mm	TR60-30-2-AL1015	5286
60 x 40 x 2 mm	TR60-40-2-AL1015	5285
80 x 40 x 2 mm	TR80-40-2-AL1015	5290
100 x 50 x 2 mm	TR100-50-2-AL1015	5288



Alliage 6060-T66

CLOTURES-PORTAILS-MOTORISATION-ALUMINIUM-PLASTIQUE

TIM S.A. 7, Avenue Benoit Frachon – 51100 Reims Actipôle Neuville
Tél: 03 26 87 99 96 Fax: 03 26 87 99 95 pbianchin@tim-sa.fr www.sa-tim.fr



PROFILS ALU

RAL 9016 BLANC TRAFIC

(LG 6000 MM)

Désignation	Référence	Code
-------------	-----------	------

CORNIÈRES ÉGALES

20 x 20 x 2 mm	L20-20-2-AL9016	7692
----------------	-----------------	------

30 x 30 x 2 mm	L30-30-2-AL9016	9570
----------------	-----------------	------

40 x 40 x 2 mm	L40-40-2-AL9016	9077
----------------	-----------------	------

80 x 80 x 3 mm	L80-80-3-AL9016	1790
----------------	-----------------	------

CORNIÈRES INÉGALES

20 x 15 x 2 mm	L20-15-2-AL9016	8577
----------------	-----------------	------

40 x 30 x 2 mm	L40-30-2-AL9016	5293
----------------	-----------------	------

40 x 20 x 2 mm	L40-20-2-AL9016	8104
----------------	-----------------	------

50 x 20 x 2 mm	L50-20-2-AL9016	9571
----------------	-----------------	------

60 x 30 x 2 mm	L60-30-2-AL9016	1160
----------------	-----------------	------

60 x 40 x 2 mm	L60-40-2-AL9016	9572
----------------	-----------------	------

70 x 30 x 2 mm	L70-30-2-AL9016	5292
----------------	-----------------	------

100 x 20 x 2 mm	L100-20-2-AL9016	960
-----------------	------------------	-----



Alliage 6060-T66

CLOTURES-PORTAILS-MOTORISATION-ALUMINIUM-PLASTIQUE

TIM S.A. 7, Avenue Benoit Frachon – 51100 Reims Actipôle Neuville
Tél: 03 26 87 99 96 Fax: 03 26 87 99 95 pbianchin@tim-sa.fr www.sa-tim.fr



PROFILS ALU

RAL 9016 BLANC TRAFIC

(LG 6000 MM)

Désignation	Référence	Code
-------------	-----------	------

PLATS

Plat 20 x 2 mm	P20-2-AL9016	6813
Plat 25 x 2 mm	P25-2-AL9016	9749
Plat 30 x 2 mm	P30-2-AL9016	9520
Plat 40 x 2 mm	P40-2-AL9016	9447
Plat 50 x 2 mm	P50-2-AL9016	9501
Plat 60 x 2 mm	P60-2-AL9016	9574
Plat 80 x 2 mm	P80-2-AL9016	9701

TUBES RECTANGULAIRES

20 x 20 x 2 mm	TC20-20-2-AL9016	7693
30 x 30 x 2 mm	TC30-30-2-AL9016	9521
40 x 40 x 2 mm	TC40-40-2-AL9016	5294
50 x 50 x 2 mm	TC50-50-2-AL9016	2884
60 x 60 x 2 mm	TC60-60-2-AL9016	5298
100 x 100 x 2 mm	TC100-100-2-AL9016	5297
120 x 120 x 5 mm	TC120-120-5-AL9016	9600

Alliage 6060-T66

CLOTURES-PORTAILS-MOTORISATION-ALUMINIUM-PLASTIQUE

TIM S.A. 7, Avenue Benoit Frachon – 51100 Reims Actipôle Neuville
Tél: 03 26 87 99 96 Fax: 03 26 87 99 95 pbianchin@tim-sa.fr www.sa-tim.fr



PROFILS ALU

RAL 9016 BLANC TRAFIC

(LG 6000 MM)

Désignation

Référence


Code

TUBES ROUNDS

Ø 50 x 2 mm

TR50-2-AL9016

5300



**TUBES
RECTANGULAIRES**

30 x 20 x 2 mm

TR30-20-2-AL9016

9445

40 x 20 x 2 mm

TR40-20-2-AL9016

5296

60 x 30 x 2 mm

TR60-30-2-AL9016

5295

80 x 40 x 2 mm

TR80-40-2-AL9016

5299

100 x 20 x 2 mm

TR120-20-2-AL9016

9375

100 x 40 x 2 mm

TR100-40-2-AL9016

9344

100 x 50 x 2 mm

TR100-50-2-AL9016

3009

120 x 30 x 2 mm

TR120-30-2-AL9016

9343

120 x 30 x 3 mm

TR120-30-3-AL0916

10201

120 x 40 x 2 mm

TR120-40-2-AL9016

9916

120 x 40 x 4 mm

TR120-40-4-AL9016

9352

120 x 50 x 4 mm

TR120-50-4-AL9016

9346

150 x 50 x 3 mm

TR150-50-3-AL9016

9342



Alliage 6060-T66

CLOTURES-PORTAILS-MOTORISATION-ALUMINIUM-PLASTIQUE

TIM S.A. 7, Avenue Benoit Frachon – 51100 Reims Actipôle Neuville
Tél: 03 26 87 99 96 Fax: 03 26 87 99 95 pbianchin@tim-sa.fr www.sa-tim.fr



PROFILS ALU

RAL 8014 BRUN SÉPIA

(LG 6000 MM)

Désignation	Référence	Code
-------------	-----------	------

CORNIÈRES ÉGALES

30 x 30 x 2 mm	L30-30-2-AL8014	1049
----------------	-----------------	------


CORNIÈRES INÉGALES

40 x 30 x 2 mm	L40-30-2-AL8014	1091
----------------	-----------------	------

120 x 20 x 2 mm	L120-20-2-AL8014	972
-----------------	------------------	-----

TUBES RONDS

∅ 50 x 2 mm	TR50-2-AL8014	3118
-------------	---------------	------



Alliage 6060-T66

CLOTURES-PORTAILS-MOTORISATION-ALUMINIUM-PLASTIQUE

TIM S.A. 7, Avenue Benoit Frachon – 51100 Reims Actipôle Neuville
Tél: 03 26 87 99 96 Fax: 03 26 87 99 95 pbianchin@tim-sa.fr www.sa-tim.fr



PROFILS ALU

RAL 8003 BRUN ARGILE

(LG 6000 MM)

Désignation **Référence** **Code**

PLATS

40 x 2 mm	P40-2-AL8003	9448
-----------	--------------	------

TUBES CARRÉS

40 x 40 x 2 mm	TC40-40-2-AL8003	9385
----------------	------------------	------

50 x 50 x 2 mm	TC50-50-2-AL8003	9386
----------------	------------------	------

TUBES RECTANGULAIRES

30 x 20 x 2 mm	TR30-20-2-AL8003	9446
----------------	------------------	------

40 x 20 x 2 mm	TR40-20-2-AL8003	9382
----------------	------------------	------

60 x 30 x 2 mm	TR60-30-2-AL8003	9377
----------------	------------------	------

80 x 40 x 2 mm	TR80-40-2-AL8003	9378
----------------	------------------	------

100 x 40 x 2 mm	TR100-40-2-AL8003	9384
-----------------	-------------------	------

100 x 50 x 2 mm	TR100-50-2-AL8003	9383
-----------------	-------------------	------

120 x 30 x 2 mm	TR120-30-2-AL8003	9381
-----------------	-------------------	------

120 x 40 x 4 mm	TR120-40-4-AL8003	9404
-----------------	-------------------	------

120 x 50 x 4 mm	TR120-50-4-AL8003	9379
-----------------	-------------------	------

150 x 50 x 2 mm	TR150-50-2-AL8003	9380
-----------------	-------------------	------

150 x 50 x 3 mm	TR150-50-3-AL8003	9407
-----------------	-------------------	------

Alliage 6060-T66

CLOTURES-PORTAILS-MOTORISATION-ALUMINIUM-PLASTIQUE

TIM S.A. 7, Avenue Benoit Frachon – 51100 Reims Actipôle Neuville
Tél: 03 26 87 99 96 Fax: 03 26 87 99 95 pbianchin@tim-sa.fr www.sa-tim.fr



PROFILS ALU

RAL 6005 VERT MOUSSE

(LG 6000 MM)

Désignation	Référence	Code
-------------	-----------	------

CORNIÈRES ÉGALES

50 x 50 x 4 mm	L50-50-4-AL6005	9408
----------------	-----------------	------

PLATS

Plat 30 x 2 mm	P30-2-AL6005	2160
----------------	--------------	------

PROFILS ALU LAQUÉ DIVERS RAL

(LG 6000 MM)

Désignation	Référence	Code
-------------	-----------	------

RAL 1013 BLANC PERLÉ

Cornière inégale 30 x 15 x 2 mm	L30-15-2-AL1013	1037
------------------------------------	-----------------	------

40 x 30 x 2 mm	L40-30-2-AL1013	1088
----------------	-----------------	------

Plat 50 x 2 mm	P50-2-AL1013	2226
-------------------	--------------	------

RAL 1019 BEIGE GRIS

Cornière égale 25 x 25 x 2 mm	L25-25-2-AL1019	1024
----------------------------------	-----------------	------

Tube carré 50 x 50 x 2 mm	TC50-50-2-AL1019	2879
------------------------------	------------------	------

Alliage 6060-T66

CLOTURES-PORTAILS-MOTORISATION-ALUMINIUM-PLASTIQUE

TIM S.A. 7, Avenue Benoit Frachon – 51100 Reims Actipôle Neuville

Tél: 03 26 87 99 96 Fax: 03 26 87 99 95 pbianchin@tim-sa.fr www.sa-tim.fr



PROFILS ALU LAQUÉ DIVERS RAL

(LG 6000 MM)

Désignation	Référence	Code
RAL 3002 ROUGE CARMIN		
Plat 30 x 2 mm	P30-2-AL3002	2159
Plat 50 x 2 mm	P50-2-AL3002	2227
RAL 6029 VERT MENTHE		
Cornière égale 20 x 20 x 2 mm	L20-20-2-AL6029	1003
RAL 7010 GRIS TENTE		
Tube carré 20 x 20 x 2 mm	TC20-20-2-AL7010	2822
Tube rond 20 x 2 mm	TR20-2-AL7010	3052
RAL 7022 GRIS TERRE D'OMBRE		
Tube rectangulaire 80 x 40 x 2 mm	TR80-40-2-AL7022	9040
RAL 7042 GRIS TRAFIC A		
Tube carré 30 x 30 x 2 mm	TC30-30-2-AL7042	2842

[Autres dimensions sur demande](#)

Alliage 6060-T66

CLOTURES-PORTAILS-MOTORISATION-ALUMINIUM-PLASTIQUE

TIM S.A. 7, Avenue Benoit Frachon – 51100 Reims Actipôle Neuville

Tél: 03 26 87 99 96 Fax: 03 26 87 99 95 pbianchin@tim-sa.fr www.sa-tim.fr